

BD-03: We zijn als duurzame klimaatstad voorbeeld in milieubescherming en anticipatie op klimaatverandering

Actieplannen

P-03.01: De stad geeft uitvoering aan het Lokaal Energie- en Klimaatpact

Eeklo ondertekende in het najaar 2021 het Lokaal Energie- en Klimaatpact. Het Lokaal Energie- en Klimaatpact werkt op 4 werven:

- WERF1: Laten we een boom opzetten: extra bomen, inzetten op haag- en gevelbeplanting, natuurgroenperken
- WERF2: Verrijk je wijk: energiebesparende renovatie van woningen, participatieve energieprojecten
- WERF3: Elke buurt deelt en is duurzaam bereikbaar: deelsysteem voor mobiliteit, extra laadpunten, nieuwe of opgewaardeerde fietspaden
- WERF4: Water.Het nieuwe goud: ontharding, opvang regenwater.

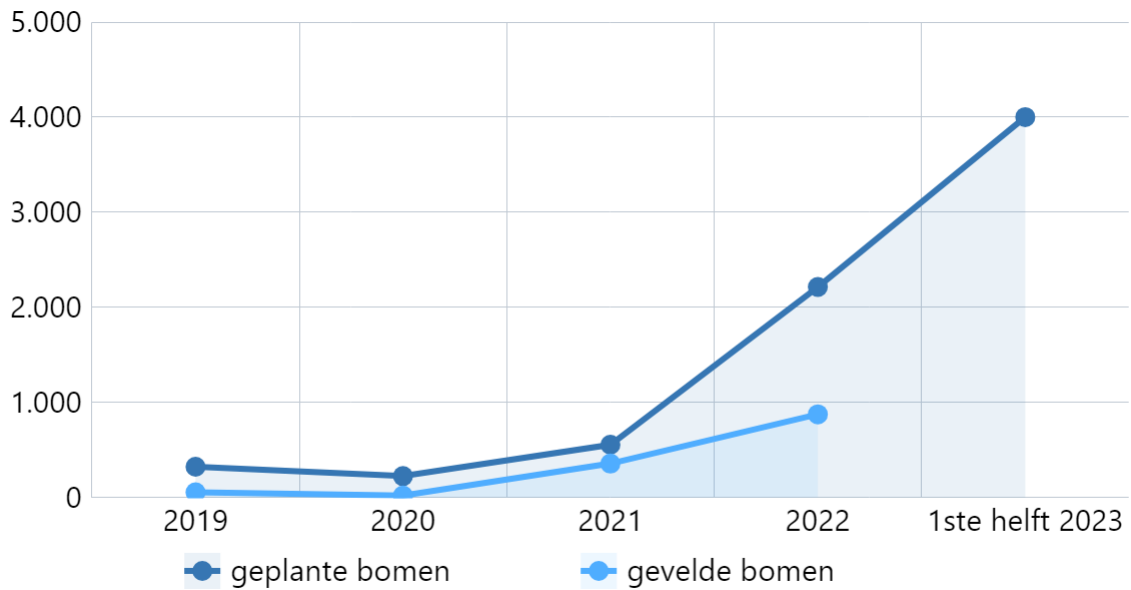
Financiële tabel 2022

	JR 2022	Kost_2022	Opbrengst_2022
Exploitatie			
Ontvangsten	41.924.116,60	0,00	41.924.211,24
Uitgaven	37.679.603,04	37.679.592,44	0,00
Totaal Exploitatie	4.244.513,56	-37.679.592,44	41.924.211,24
Financiering			
Ontvangsten	24.814.146,07	0,00	24.814.146,07
Uitgaven	1.817.142,81	1.817.142,81	0,00
Totaal Financiering	22.997.003,26	-1.817.142,81	24.814.146,07
Investing			
Ontvangsten	404.132,26	0,00	404.132,26
Uitgaven	4.935.223,53	4.935.033,45	0,00
Totaal Investing	-4.531.091,27	-4.935.033,45	404.132,26

Indicatoren

Aantal geplante / gevelde bomen op publiek domein

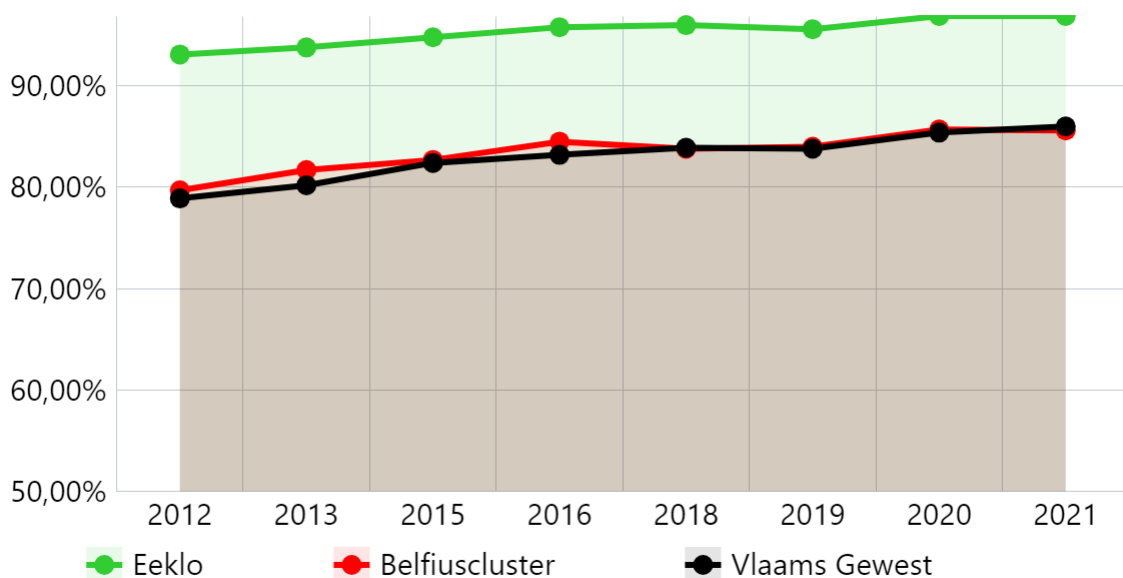




Bron: eeklo.be/bomenteller

boom	2019	2020	2021	2022	1ste helft 2023
geplante bomen	320	222	552	2.212	4.000
gevelde bomen	52	17	354	872	-

Zuiveringsgraad riolering

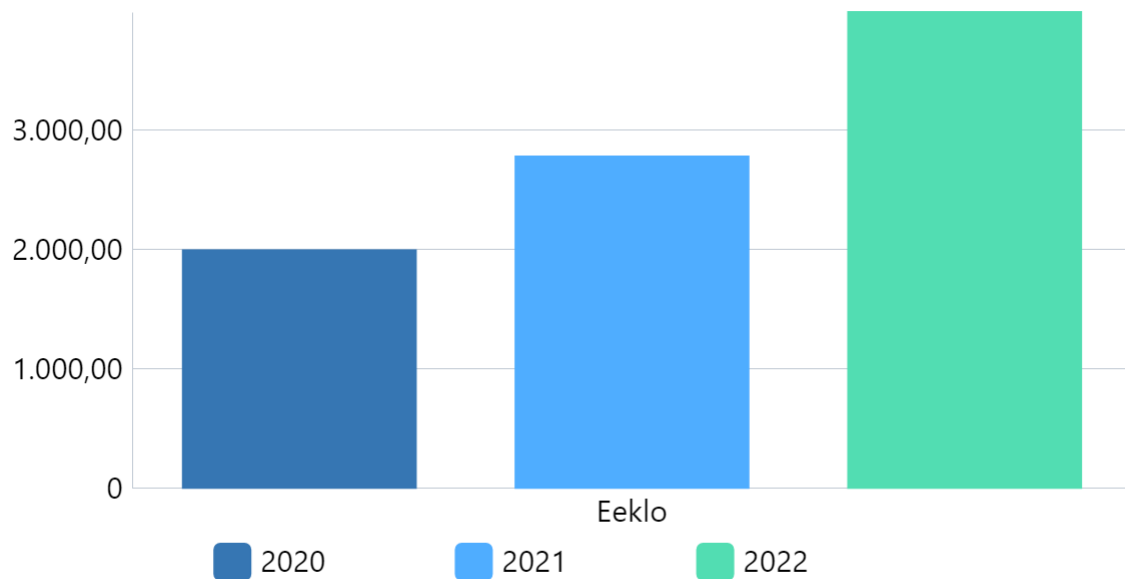


Bron: VMM, via Statistiek Vlaanderen, bewerking ABB



Regio	2012	2013	2015	2016	2018	2019	2020	2021
Eeklo	93,10%	93,80%	94,80%	95,80%	96,00%	95,60%	96,90%	96,90%
Belfiuscluster	79,70%	81,70%	82,70%	84,50%	83,80%	84,00%	85,70%	85,60%
Vlaams Gewest	78,90%	80,20%	82,40%	83,20%	83,90%	83,80%	85,40%	86,00%

Bijgekomen m² ontharding en waterdoorlating



Bron: stad Eeklo - dienst infra

Jaar	Eeklo
2020	1.993,00
2021	2.778,00
2022	3.990,00

Acties

A-03.01.01 De stad maakt een groen(beheer)plan op

Het groenplan of groenvisie is een beleidsdocument dat de rol en het belang van groen erkent, benoemt en uitdrukt. Het beschrijft het aanwezige groen, zijn waarde, samenhang en functie. Het formuleert een toekomstvisie en strategie voor de groene ruimte in de stad. Het groenplan is een richtinggevend document voor de gewenste kwantiteit en kwaliteit van het groen. De groenvisie is geen groenbeheer.

Het groenbeheerplan is een werkdocument. Het is de schriftelijke neerslag over de inrichting en het beheer van openbaar groen en legt keuzes vast voor een periode van twintig jaar.

Deze actie past in Werf 1 van het Lokaal Energie- en Klimaatpact: Laten we een boom opzetten.

Kwaliteit (toelichting)

2022:

De stad gaat in zee met Regionaal Landschap Meetjesland om een groeninventaris op te maken van



straatbomen (hierin is geen inventaris van parken, pleinen, bermen voorzien). Dit zal ong. 1 jaar in beslag nemen. Daarna wordt een visie/plan uitgewerkt.

Vergadering op 01/09/2022 stand van zaken: de inventarisatie van het buitengebied is klaar, het binnengebied start nog op in 2022, maar wordt stil gelegd wegens winterbeeld., De inventarisatie dient verder opgenomen te worden in het komende voorjaar.

De inventarisatie van het extern groenonderhoud is gebeurd in december 2022 / januari 2023 door eigen dienst.

Op deze actie is ook de eerste schijf subsidie voor het Lokaal Energie- en Klimaatpact gestort.

Kwaliteit (indicator)



Financiële tabel 2022

	JR 2022	Kost_2022	Opbrengst_2022
Exploitatie			
Ontvangsten	76.476,02	0,00	76.476,02
Totaal Exploitatie	76.476,02	0,00	76.476,02

Status

in uitvoering

A-03.01.02 Stad Eeklo brengt water in de stad en heeft aandacht voor hemelwateropvang

Ruimte voor water is één van de ruimtelijke strategieën voor klimaatbestendigheid. De stad heeft hier aandacht voor en verwerkt dit o.m. ook in haar vergunningenbeleid. We stimuleren groendaken, groengevels,... en hebben ook een premiebeleid inzake hemelwater / afkoppeling.

Deze actie past in Werf 1 (Laten we een boom opzetten) en Werf 4 (Water. Het nieuwe goud) van het Lokaal Energie- en Klimaatpact.

Kwaliteit (toelichting)

2022:

De gemeenteraad keurde het hemelwaterplan goed in zitting van 24 januari 2022. Het dossier werd eveneens voorgelegd aan de gemeenteraadscommissie.

In uitvoering van het plan hebben we gewerkt in de Eduard Neelemanslaan, Heidelaan en Westlaan waar de voetpaden werden weggenomen en bijna alle opritten werden heraangelegd in waterdoorlatende klinkers. Dit betreft een ontharding van +/- 1200 m² (= actie A-03.01.04).

Daarnaast werd opnieuw een oproep rond 'groene speelplaatsen' gelanceerd. Hierbij worden scholen gemotiveerd om de omgeving te ontharden en in te zetten op een kwalitatieve, biodiverse en bespeelbare groene ruimte (= actie A-07.06.02).

In uitvoering van het hemelwaterplan werd het subsidiereglement voor groendaken herwerkt en werd een bijkomende reglement opgemaakt voor de ontharding van voortuinstroken.

Kwaliteit (indicator)



Financiële tabel 2022



	JR 2022	Kost_2022	Opbrengst_2022
Exploitatie			
Uitgaven	55.508,29	55.508,29	0,00
Totaal Exploitatie	-55.508,29	-55.508,29	0,00

Status

in uitvoering

A-03.01.03 De stad investeert in (aankoop voor/bebossing van) duurzame natuur-/landschapsontwikkelingsprojecten

We investeren in (aankopen voor) duurzame natuur- en landschapsontwikkelingsprojecten : vb. Galgenhof. De stad wil ook de negatieve gevolgen van klimaatverandering beperken. Daarom heeft ze een klimaatadaptatieplan opgesteld. Door gerichte aankopen en door het inspelen op opportuniteiten worden strategische percelen aangekocht en bebost met oog op het versterken van de ecologische structuur van het buitengebied.

Deze actie past in Werf 1 (Laten we een boom opzetten) en Werf 4 (Water. Het nieuwe goud) van het Lokaal Energie- en Klimaatpact.

Kwaliteit (toelichting)

2022:

Lange Moeiakker

De gemeenteraad ging in zitting van 21 februari 2022 akkoord met de ontwerpakte voor de aankoop van de gronden in de Moeiakker (9ha). Op 11 april 2022 werd de akte verleden. Op 23/8/2022 ging het college van burgemeester en schepenen akkoord met deelname in het LEADER-project 'biodiverse boomgaarden en hooilanden' met de Lange Moeiakker als case. In het najaar 2022 werden in samenwerking met RLML, de aanwezige poelen in het gebied geruimd. In oktober werd beslist om een nieuw geboortebos aan te planten in 2023. Hiervoor werden in het najaar de nodige organisatorische voorbereidingen getroffen alsook een beplantingsplan opgemaakt.

Galgenhof

Het voorontwerp voor de buitenaanleg werd opgemaakt in samenwerking met Pro Natura. Op 23 september 2022 werd een participatiemoment georganiseerd om input te verzamelen over de herinrichting en het gebruik van de site. Er werd gekozen om een participatiemoment te organiseren door, in samenwerking met Pro Natura en Zorgzame Buurten, een buurtfeest te organiseren. In deze informele setting was het de bedoeling om bij de aanwezigen tegelijkertijd informatie te oogsten rond de herinrichting, het gebruik van de site ea.

Het evenement ontving een honderdtal Eeklonaren, in hoofdzaak buurtbewoners.

Kwaliteit (indicator)



Financiële tabel 2022



	JR 2022	Kost_2022	Opbrengst_2022
Exploitatie			
Uitgaven	5.437,50	5.437,50	0,00
Totaal Exploitatie	-5.437,50	-5.437,50	0,00
Investing			
Uitgaven	312.925,31	312.925,31	0,00
Totaal Investering	-312.925,31	-312.925,31	0,00

Status

in uitvoering

A-03.01.04 Stad Eeklo kiest voor een combinatie van comfortabele en ontharde infrastructuur

Stad Eeklo streeft naar mogelijke ontharding bij elk (klein) wegenisproject of herstellingswerk. Er wordt bekeken of bepaalde zones kunnen onthard worden. Niet-gebruikte verharding kan uitgedroogd worden (vb. bepaalde voetpaden,...).

Hierbij wordt ook aandacht gegeven aan opgaand groen (groengevels, geveltuinjes) als stedelijke airco.

Deze actie past in Werf 4 (Water. Het nieuwe goud) van het Lokaal Energie- en Klimaatpact.

Kwaliteit (toelichting)

2022:

In de wijk Eduard Neelemanslaan, Heidelaan, Westlaan werden de overbodige verhardingen weggenomen en de opritten heraangelegd. (1215 m²)

In de Lionel Van Dammelaan en Sportlaan werden de voetpaden aan de zijde Sportpark onthard.

Ontharding van het Parkplein.

Aan de kruispunten van de Kriekmoerstraat met de Tuinbouwstraat en de Veldstraat werden ontharding uitgevoerd.

Kwaliteit (indicator)



Financiële tabel 2022

	JR 2022	Kost_2022	Opbrengst_2022
Investing			
Ontvangsten	1.305,83	0,00	1.305,83
Uitgaven	158.904,13	158.904,13	0,00
Totaal Investering	-157.598,30	-158.904,13	1.305,83

Status

in uitvoering

A-03.01.05 De stad realiseert de omgevingswerken aan welzijnscampus De Zuidkaai

De stad heeft de bedoeling om de buitenaanleg van de Zuidkaai zo te realiseren dat de diverse gebouwen over de ganse campus vlot bereikbaar zijn voor zowel personeel, bezoekers, leveranciers



als voor de hulpdiensten. Het geheel dient een groene en duurzame aanblik te krijgen. De veiligheid van de fietsers en voetgangers is prioritair.

De tweede fase van de buitenaanleg van welzijnscampus de Zuidkaai wordt afgestemd met de rioleringswerken in de Kaaistraat en de werken op de oude rijkswachtsite.

Deze actie past in Werf 4 (Water. Het nieuwe goud) van het Lokaal Energie- en Klimaatpact.

Kwaliteit (toelichting)

2022:

De tweede fase van de buitenaanleg Zuidkaai zou eerst uitgevoerd worden na de heraanleg van de Kaaistraat, maar die volgorde is omgedraaid. Ook de aankoop van de rijkswachtkazerne in de Kaaistraat vond ondertussen plaats, en ook dat wordt mee genomen in de planning.

Er vond op 25/02/2022 een overleg plaats met alle (externe) partners m.b.t. tot de nieuwe aanleg en het parkeerbeleid.

Het plan werd een laatste keer geüpdatet en werd voorgelegd aan het Vast Bureau in augustus 2022.

Aanbestedingsdossier klaarmaken in voorjaar 2023; riolering in kaart gebracht. Publicatie maand mei 2023.

Kwaliteit (indicator)



Financiële tabel 2022

	JR 2022	Kost_2022	Opbrengst_2022
Investering			
Uitgaven	11.177,28	11.177,28	0,00
Totaal Investering	-11.177,28	-11.177,28	0,00

Status

in uitvoering

A-03.01.06 De stad stimuleert de ontwikkeling van natuurlijke tuinen

De stad wil de negatieve gevolgen van klimaatverandering beperken. Daarom heeft ze een klimaatadaptatieplan opgesteld. Er schuilen nog heel wat potenties in creatie van ecologisch buurtgroen en het informeren, sensibiliseren en stimuleren van inwoners voor het private groen.

We stapten in het project van de provincie rond Klimaatgezonde tuinen, waarbij particulieren advies kunnen vragen bij een tuincoach. Dit aanbod wordt ook gelinkt aan eigen projecten die we uitvoeren. Deze actie past onder Werf 1 (Laten we een boom opzetten) van het Lokaal Energie- en Klimaatpact.

Kwaliteit (toelichting)

2022:

De stad Eeklo nam deel aan het project 'Klimaatgezonde tuin'. Naar analogie met het renovatieadvies aan huis, kwam een tuincoach langs bij eigenaars om advies te geven over een klimaatrobuuste invulling van de voortuin.

In uitvoering van het hemelwaterplan wordt het subsidiereglement voor groendaken herwerkt en wordt een bijkomende reglement opgemaakt voor de ontharding van voortuinstraken.



Kwaliteit (indicator)



Financiële tabel 2022

	JR 2022	Kost_2022	Opbrengst_2022
--	---------	-----------	----------------

Status

in uitvoering

A-03.01.07 Het Parkplein wordt onthard en heringericht

Het Parkplein in de Witte wijk is een betonnen vlakte, waar een basketpleintje is ingericht en waar af en toe op wordt geparkeerd. Het is de bedoeling om hier meer een belevingsplein van te maken, waar alle generaties uit de buurt kunnen samen komen. De buurt werd over de toekomstige herinrichting bevroegd via een participatiemoment in september 2020.

Deze actie past binnen Werf 4 (Water. Het nieuwe goud) van het Lokaal Energie- en Klimaatpact.

Kwaliteit (toelichting)

2022:

Op 7 juni 2022 werd beslist door het CBS om ook de Parklaan tussen de Groenstraat en Veldstraat te ontharden.

Het Parkplein werd onthard door de onderhoudsaannemer in het najaar 2022. Het eerste deel van de aanplant is gebeurd in 2022.

Kwaliteit (indicator)



Financiële tabel 2022

	JR 2022	Kost_2022	Opbrengst_2022
Investing			
Uitgaven	119.972,27	119.972,27	0,00
Totaal Investering	-119.972,27	-119.972,27	0,00

Status

in uitvoering

Actieplannen

P-03.02: Het lokaal bestuur is voorbeeld in gedrags- en mentaliteitswijziging inzake milieu-/klimaatdoelen

Het lokaal bestuur stelt zich op als een voorbeeld in gedrags- en mentaliteitswijzigingen om milieu- en klimaatdoelstellingen te realiseren. We tonen dit via investeringen in een energiezuinig patrimonium, duurzame mobiliteit van het eigen personeel, inzet op de SDG's, circulair aankopen waar mogelijk, de uitbouw van een voedselstrategie, enz.

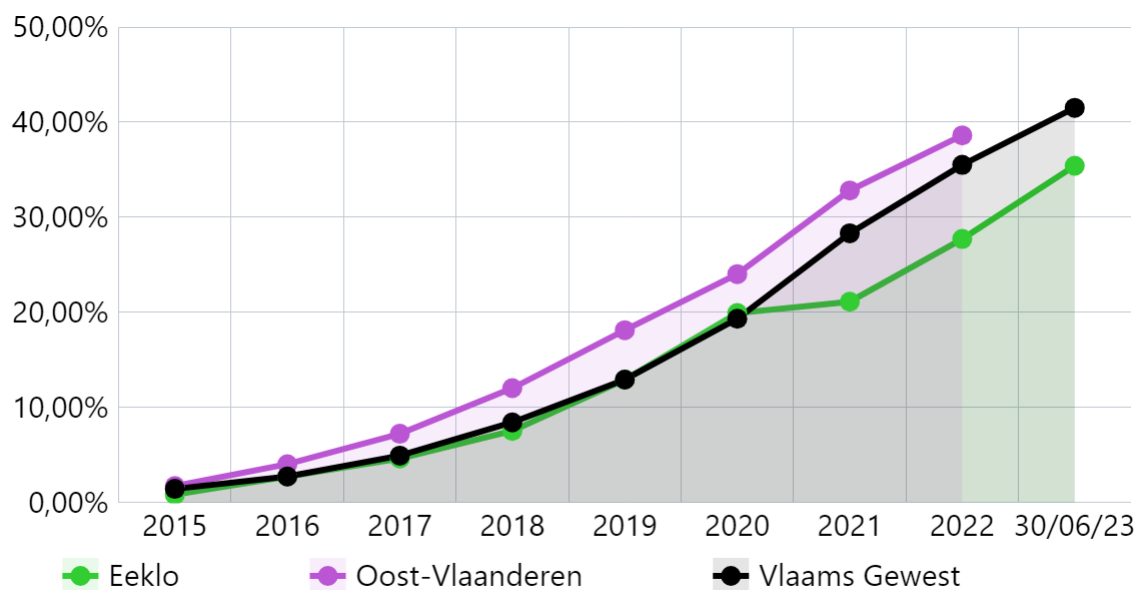
Financiële tabel 2022



	JR 2022	Kost_2022	Opbrengst_2022
Exploitatie			
Ontvangsten	41.924.116,60	0,00	41.924.211,24
Uitgaven	37.679.603,04	37.679.592,44	0,00
Totaal Exploitatie	4.244.513,56	-37.679.592,44	41.924.211,24
Financiering			
Ontvangsten	24.814.146,07	0,00	24.814.146,07
Uitgaven	1.817.142,81	1.817.142,81	0,00
Totaal Financiering	22.997.003,26	-1.817.142,81	24.814.146,07
Investering			
Ontvangsten	404.132,26	0,00	404.132,26
Uitgaven	4.935.223,53	4.935.033,45	0,00
Totaal Investering	-4.531.091,27	-4.935.033,45	404.132,26

Indicatoren

Verledingsgraad openbare verlichting

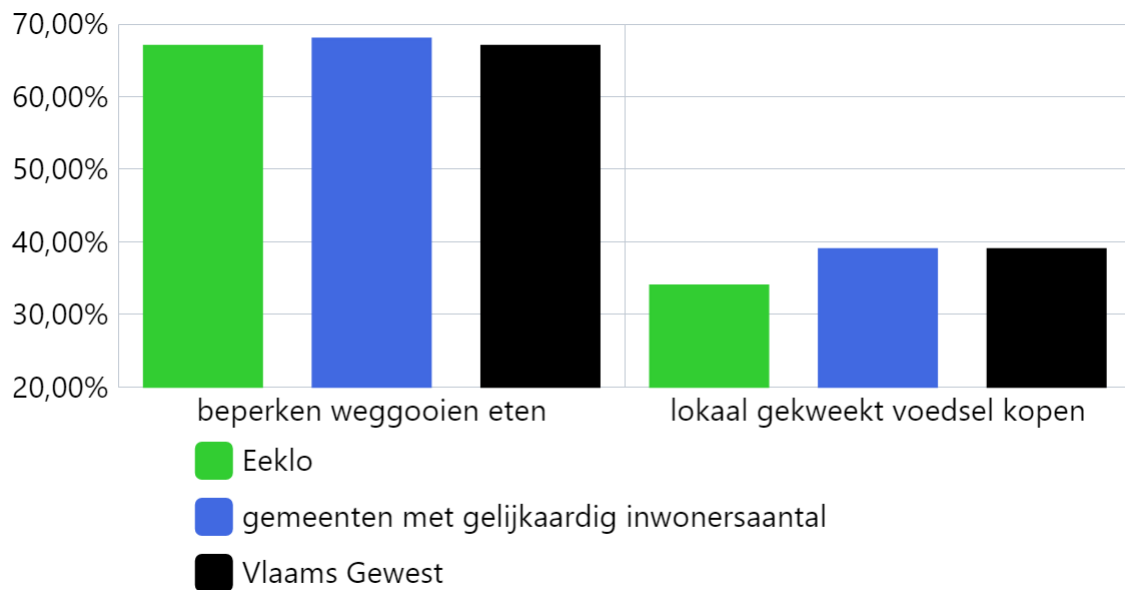


Bron: Fluvius - provincies.incijfers.be

Regio	2015	2016	2017	2018	2019	2020	2021	2022	30/06/23
Eeklo	0,80%	2,70%	4,60%	7,50%	12,90%	19,90%	21,10%	27,70%	35,40%
Oost-Vlaanderen	1,70%	4,00%	7,20%	12,00%	18,10%	24,00%	32,80%	38,60%	-
Vlaams Gewest	1,40%	2,70%	4,90%	8,40%	12,90%	19,30%	28,30%	35,50%	41,50%

Milieubewust omgaan met voedsel in 2020





Bron: burgerbevraging Gemeente-Stadsmonitor, ABB

Regio	beperken weggooien eten	lokaal gekweekt voedsel kopen
Eeklo	67,00%	34,00%
gemeenten met gelijkaardig inwonersaantal	68,00%	39,00%
Vlaams Gewest	67,00%	39,00%

Acties

A-03.02.01 De stad investeert in energiezuinig patrimonium

Op basis van de bestaande en nog uit te voeren screenings van het gebouwde patrimonium zullen stelselmatig voorstellen en uitvoeringen gerealiseerd worden. Voor de grote renovaties (KA!, stadhuis) zal bijzondere aandacht gaan naar de duurzaamheid en de energiezuinige maatregelen. Tevens wordt hier - op het vlak van het eigen patrimonium - uitvoering gegeven aan de acties die de stad neemt om de klimaatverandering en haar impact te bestrijden o.a. via het burgemeestersconvenant.

Het jaarlijks budget voor energiezuinige ingrepen in de eigen gebouwen bedraagt € 60.000. Het jaarlijks budget voor het energiezuinig renoveren van de bejaardenflats in Zonneheem staat tot 2024 op € 25.000.

Kwaliteit (toelichting)

2022:

voor wat betreft screening van de gebouwen inzake energie zijn volgende zaken lopende:

* Opstellen EPC-certificaten:

Onze EPC-certificaten publieke gebouwen dienen (dringend) te worden vernieuwd.

Het is zo dat EPC voor publieke gebouwen in 2023 vervangen zal worden door het EPC voor niet-residentiële gebouwen. In functie van deze wijziging wachten wij tot 2023 om EPC NR te laten opmaken. We kregen goedkeuring voor "uitstel" van het Vlaams Energie- en Klimaatagentschap. EPC NR moet opgemaakt worden van zodra mogelijk is en ten laatste tegen 31/12/2023.



* Aan het "zonbestek Eeklo" waren meerwaardeprojecten gekoppeld:

- optimalisatie regeling HVAC installaties voor 5 stadsgebouwen: momenteel bekijken we samen met Ecopower welke gebouwen hiervoor best in aanmerking komen. Op basis daarvan wordt dan een concreet voorstel uitgewerkt (door studie bureau). Het zal gaan om het Stadskantoor, Zonneheem, bibliotheek, gebouw Barcelona, gebouw Athene. De stookplaatsen worden onderzocht, de screening wordt opgestart. Resultaat wordt verwacht tegen de zomer 2023.
- batterijopslag voor 1 gebouw: er werd gekozen voor de site KA/CC De Herbakker.

* aansluitend aan bovenstaande acties is het uiteraard ook onze betrachting om een screening te laten uitvoeren van onze andere gebouwen.

* ingevolge hoge energiekosten werden diverse maatregelen genomen: fontein uitgeschakeld, ruimtetemperaturen teruggebracht tot 19°C, radiatorfolie aangebracht, reduceren warmwatergebruik (warm water uitschakelen in toiletten, ...), leidingen isoleren (o.a. jeugdcentrum), optimalisatie verwarming, verleiding in diverse locaties, beperken verwarming zwembadwater, bewegingssensoren voor verlichting.

Kwaliteit (indicator)



Financiële tabel 2022

	JR 2022	Kost_2022	Opbrengst_2022
Exploitatie			
Uitgaven	506.307,97	506.307,97	0,00
Totaal Exploitatie	-506.307,97	-506.307,97	0,00
Financiering			
Ontvangsten	86.031,58	0,00	86.031,58
Uitgaven	89.784,61	89.784,61	0,00
Totaal Financiering	-3.753,03	-89.784,61	86.031,58
Investing			
Uitgaven	170.124,82	170.124,82	0,00
Totaal Investering	-170.124,82	-170.124,82	0,00

Status

in uitvoering

A-03.02.02 De stad investeert in duurzame mobiliteit van het personeel

Dit omvat pistes als :

- fietslease
- aanbod dienstfietsen
- sensibiliseren rond duurzaam woon-werkverkeer
- aanpassen van accommodatie aan duurzaam woon-werkverkeer (douches, fietsenstallingen,...).

We vinden een duurzaam wagenpark belangrijk. Na de aankoop van een CoopStroom wagen en 2 elektrische laadpalen, werden in 2021 acht nieuwe dienstfietsen gekocht (waarvan 4 elektrische). We stappen mee in het fietsleasesysteem van Veneco, waarbij personeelsleden onder bepaalde voorwaarden een fiets kunnen leasen.



Kwaliteit (toelichting)

2022:

De interne werkgroep mobiliteit is opgestart en maakt een bedrijfsvervoerplan en actieplan op. De sneuveltekst hiervoor is afgerond eind 2022.

We stappen mee in het fietsleasesysteem van Veneco, waarbij personeelsleden onder bepaalde voorwaarden een fiets kunnen leasen. Hiervoor dienen we zelf geen budget te voorzien.

Het project fietsleasing wordt aan de medewerkers toegelicht vanaf september 2022. De opstart is vanaf 2023. 46 personeelsleden stappen in de fietslease.

Kwaliteit (indicator)



Financiële tabel 2022

	JR 2022	Kost_2022	Opbrengst_2022
Exploitatie			
Uitgaven	3.426,32	3.426,32	0,00
Totaal Exploitatie	-3.426,32	-3.426,32	0,00
Investing			
Uitgaven	7.140,69	7.140,69	0,00
Totaal Investing	-7.140,69	-7.140,69	0,00

Status

in uitvoering

A-03.02.03 De stad stimuleert bedrijven, inwoners en scholen in het behalen van de duurzaamheidsdoelstellingen

De stad neemt de SDG's (Duurzame Ontwikkelingsdoelstellingen) op in het meerjarenplan. We maken onze stakeholders (vooral bedrijven en scholen) en inwoners bewust van de 17 duurzame ontwikkelingsdoelstellingen en zullen deze gebruiken in onze communicatie. Deze 17 doelstellingen worden geïntegreerd doorheen alle beleidsdomeinen.

Kwaliteit (toelichting)

2022:

In elk Eikenblad wordt bij de gepubliceerde artikels verwezen naar de SDGs via labeling.

De SDG-monitor is vermeld in de omgevingsanalyse versie 2022, net als in de rapportage van het meerjarenplan. In het najaar werd een SDG-magazine gemaakt dat werd bedeed bij bedrijven, scholen en inwoners (via stadsbalies, infomoment voor de Buurtenmonitor, enz.).

Kwaliteit (indicator)



Financiële tabel 2022

	JR 2022	Kost_2022	Opbrengst_2022

Status

in uitvoering



A-03.02.04 We zetten in op circulaire aankopen waar mogelijk

De stad heeft nu al zoveel mogelijk aandacht voor Duurzaam aankopen. Dit is het inzetten van koopkracht met het oog op maximale positieve ecologische, sociale en economische impact doorheen de levensduur van producten, diensten en werken.

Circulair aankopen gaat een stap verder: energie- en materiaalkringlopen worden daarbij actief gesloten doorheen de ganse leveringsketen. Daarbij worden negatieve milieu-impact en het creëren van afval zo veel mogelijk vermeden. Het zet in op de veranderende, functionele behoefte van gebruikers binnen een organisatie. Het stimuleert maximale samenwerking & co-creatie met alle actoren die kunnen bijdragen tot het sluiten van de keten.

De focus ligt bij circulair aankopen op het maximaal behouden van waarde van de aan te kopen producten, componenten en materialen.

Kwaliteit (toelichting)

2022:

Er waren geen dossiers waar een circulaire aanpak mogelijk was of de beste optie was. Wel wordt steeds ingezet op 'zo duurzaam mogelijk', via bijvoorbeeld de productfiches voor duurzaam aankopen van de Vlaamse overheid.

Kwaliteit (indicator)



Financiële tabel 2022

	JR 2022	Kost_2022	Opbrengst_2022

Status

in voorbereiding

A-03.02.05 De stad rolt een voedselstrategie uit in co-creatie met alle partners

De voedselstrategie omvat een zichtbare korte voedselketen, duurzame consumptie en productie van voeding. Er is aandacht voor het creëren van een sociale meerwaarde rond voedingsinitiatieven, vermijden van voedselverlies en hergebruik van voedselafval.

Ook intern wordt er duurzaam voeding aangekocht en verbruikt.

Door samenwerking met verschillende partners worden plaatselijke producenten en consumenten met elkaar verbonden.

Stad Eeklo speelt een organiserende, faciliterende en steunende rol in dit project, waarbij scholen, horeca, producenten,... belangrijke partners zijn.

De voedselstrategie is begin 2022 uitgeschreven. Nu volgt de uitrol.

Kwaliteit (toelichting)

2022:

- goedkeuring voedselstrategie CBS
- opmaak logo "Eeklose Goeste" + persmoment
- aanbod begeleiding duurzame evenementen (dienst evenementen) + duurzame aanbestedingen (dienst aankoop + financiële dienst)
- deelname thematische voedseldagen – thema voedselverspilling



- vervolg en finalisering communicatie voedselstrategie i.s.m. Letus en Big Trees
- opmaken vragenlijst duurzaamheid voor bedrijven, handelszaken, horeca en kantoren i.h.k.v. bedrijvengids
- opzoeken sprekers beurs duurzame producenten en horeca Eeklo
- bespreking interne aankopen drank i.s.m. dienst evenementen en marktleidster
- vervolg deelname leaderproject 'Kortbij' korte keten, nieuw benoemd "Goeste"
- verzamelen informatie openbaar eetbaar groen in Eeklo i.s.m. groendienst + opzoeken gidsen, koks, ... (met doel activiteit openbaar eetbaar groen najaar 2022 of voorjaar 2023)
- activiteiten personeel: kruiswoordraadsel rond voedselverspilling, kookworkshops (koken zonder restjes, fermenteren, van groente tot spread, improvisatiekoken)
- aanbod marktplaats op donderdagse markt voor duurzame producenten – Eeklose Goeste tent
- aanzet activiteit Too Good To Go info in Wijkcentrum De Kring - aanzet tot deelname Digilab in stedelijke Bib met app Too Good to Go
- aanbod workshops rond voeding aan secundaire scholen

Kwaliteit (indicator)



Financiële tabel 2022

	JR 2022	Kost_2022	Opbrengst_2022
Exploitatie			
Ontvangsten	225,00	0,00	225,00
Uitgaven	3.813,85	3.813,85	0,00
Totaal Exploitatie	-3.588,85	-3.813,85	225,00

Status

in uitvoering

Actieplannen

P-03.03: Stad Eeklo levert grote inspanningen in het behalen van de afvaldoelstellingen

De stad levert grote inspanningen in het behalen van de afvaldoelstellingen en werkt hiervoor samen met IVM, Kringloopwinkel Meetjesland, OVAM: we beperken ons restafvalcijfer, zetten in op hergebruik, organiseren duurzame evenementen, hebben een hele groep Mooimakers,...

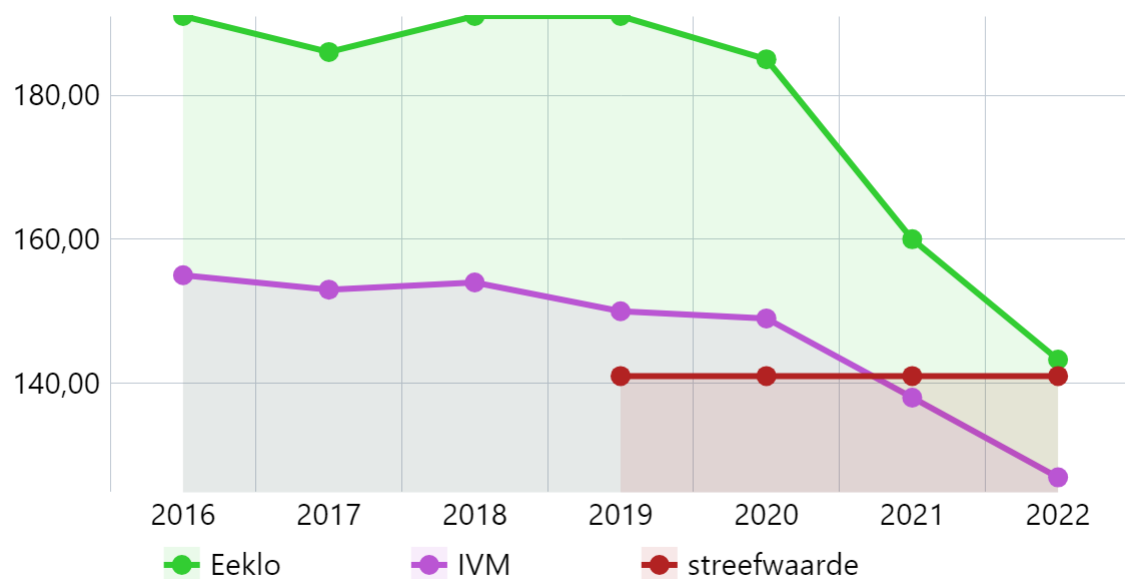
Financiële tabel 2022



	JR 2022	Kost_2022	Opbrengst_2022
Exploitatie			
Ontvangsten	41.924.116,60	0,00	41.924.211,24
Uitgaven	37.679.603,04	37.679.592,44	0,00
Totaal Exploitatie	4.244.513,56	-37.679.592,44	41.924.211,24
Financiering			
Ontvangsten	24.814.146,07	0,00	24.814.146,07
Uitgaven	1.817.142,81	1.817.142,81	0,00
Totaal Financiering	22.997.003,26	-1.817.142,81	24.814.146,07
Investing			
Ontvangsten	404.132,26	0,00	404.132,26
Uitgaven	4.935.223,53	4.935.033,45	0,00
Totaal Investing	-4.531.091,27	-4.935.033,45	404.132,26

Indicatoren

Kg restafval per inwoner

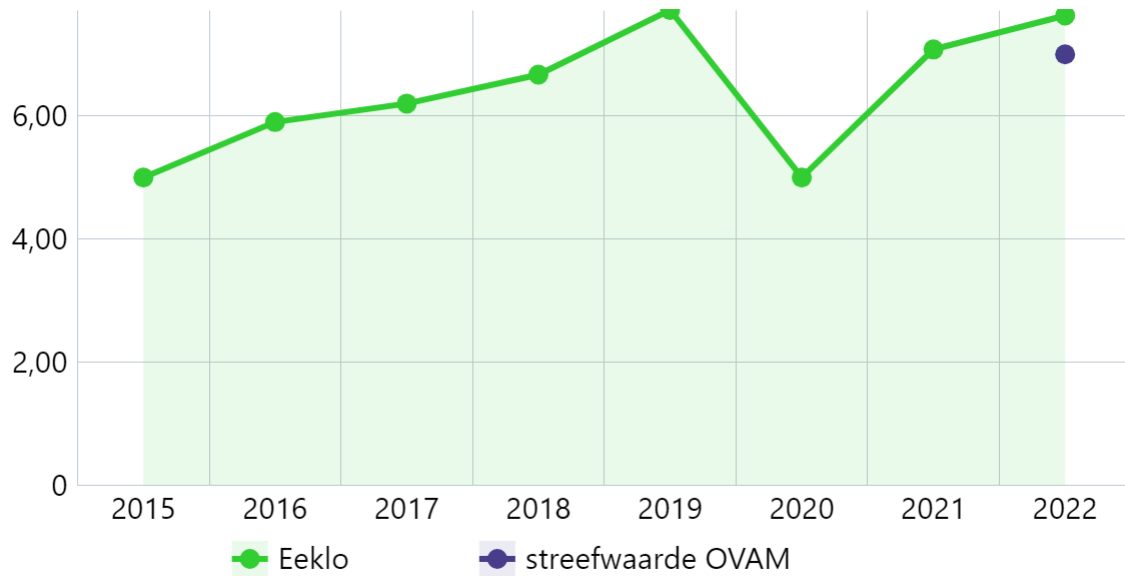


Bron: IVM jaarverslagen

Regio	2016	2017	2018	2019	2020	2021	2022
Eeklo	191,00	186,00	191,00	191,00	185,00	160,00	143,28
IVM	155,00	153,00	154,00	150,00	149,00	138,00	126,92
streefwaarde	-	-	-	141,00	141,00	141,00	141,00

Kg hergebruik in kringwiel per inwoner

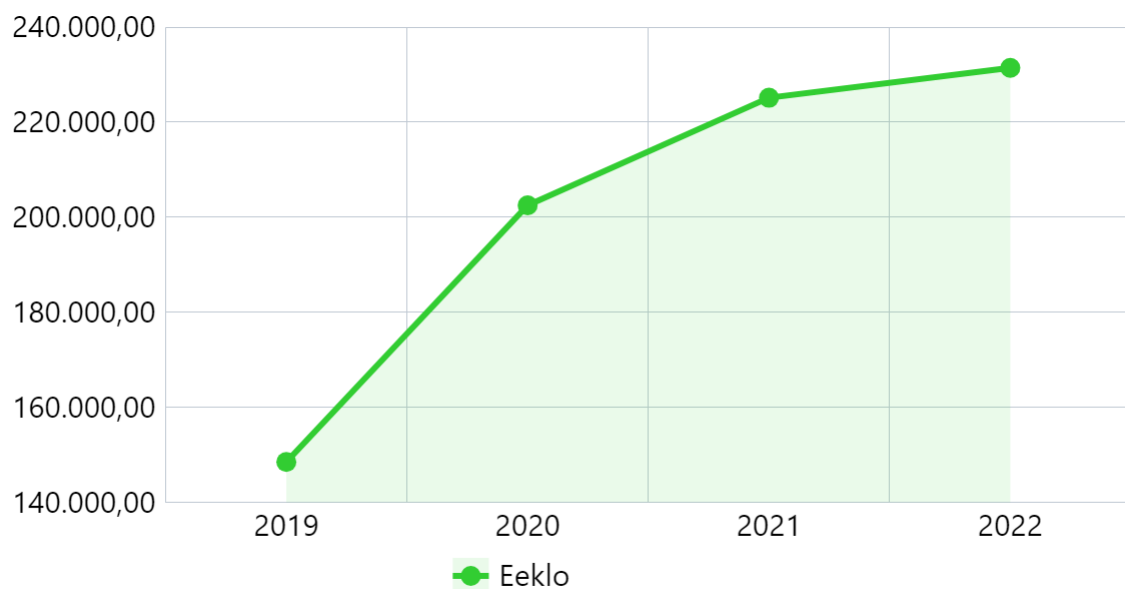




Bron: Kringwinkel Meetjesland

Regio	2015	2016	2017	2018	2019	2020	2021	2022
Eeklo	5,00	5,90	6,20	6,67	7,72	5,00	7,08	7,63
streefwaarde OVAM	-	-	-	-	-	-	-	7,00

Kg veegvuil per jaar



Bron: dienst omgeving stad Eeklo

Regio	2019	2020	2021	2022
Eeklo	148.460,00	202.480,00	225.120,00	231.400,00



Acties

A-03.03.01 Eeklo evolueert naar een streefcijfer van 100 kg restafval per inwoner per jaar

Het 'Uitvoeringsplan huishoudelijk afval en gelijkaardig bedrijfsafval' legt de steden en gemeenten tegen 2023 zeer scherpe doelstellingen op. In samenwerking met de IVM levert de stad grote inspanningen inzake sensibilisatie, informatie en preventie.

De stad koos er voor om in te stappen in een intercommunale ophaling van GFT.

We streven naar een restafvalcijfer van 141 kg per Eeklose inwoner per jaar. Een goede sensibilisatie in samenwerking met IVM en een selectieve ophaling van PMD, papier/karton en GFT moeten hieraan bijdragen.

Kwaliteit (toelichting)

2022:

Ten gevolge van de ophaling van GFT-afval (deelnamegraad van 40%) is het aantal kg restafval per Eeklonaar tussen 2020 (185 kg) en 2021 (160 kg) met 13,5% gedaald.

De daling van het restafval blijft zich verder zetten. In 2022 werd 16,86 kg minder huishoudelijk restafval per persoon ingezameld ten opzichte van 2021. Eeklo zamelde hierdoor in 2022 143,28 kg per inwoner in. Hiermee werd de Vlaamse doelstelling van 141 kg per inwoner bijna gehaald.

Kwaliteit (indicator)



Financiële tabel 2022

	JR 2022	Kost_2022	Opbrengst_2022
Exploitatie			
Ontvangsten	492.136,55	0,00	492.136,55
Uitgaven	1.235.001,87	1.235.001,87	0,00
Totaal Exploitatie	-742.865,32	-1.235.001,87	492.136,55

Status

in uitvoering

A-03.03.02 De stad sluit een convenant af met Kringloopwinkel Meetjesland

De stad sluit een convenant af met Kringloopwinkel Meetjesland. De stad geeft een toelage voor de samenwerking inzake afvalvermindering en hergebruik en betaalt hiervoor ook een tonnagevergoeding.

Kwaliteit (toelichting)

2022:

De convenant met de Kringwinkel inzake afvalvermindering en hergebruik wordt uitgevoerd. We hebben hierover te weinig overleg, dus we nemen dit de komende periode gerichter op.

Kwaliteit (indicator)



Financiële tabel 2022

	JR 2022	Kost_2022	Opbrengst_2022
Exploitatie			
Uitgaven	21.631,57	21.631,57	0,00
Totaal Exploitatie	-21.631,57	-21.631,57	0,00

Status

in uitvoering

A-03.03.03 De stad promoot een duurzaam evenementenbeleid voor eigen initiatieven of organisaties door derden

De stad gaat voor duurzame evenementen: gebruik van herbruikbare bekertjes, beter afvalbeheer (cateringmateriaal), gerichte publiciteit, werken met lokale initiatieven/producten,... We zetten dit in voor onze eigen evenementen, maar sporen ook derden aan om duurzame evenementen te organiseren.

Kwaliteit (toelichting)

2022:

Op de gemeenteraad van juni 2022 werd een wijziging van het afvalplan en een wijziging van het retributiereglement goedgekeurd. Onze eigen evenementen verlopen ondertussen zo duurzaam mogelijk. Er zijn ook nieuwe richtlijnen gekomen hoe we met afval omgaan op evenementen, daardoor moest ons eigen afvalplan enige wijzigingen ondergaan.

Door het behalen van de 10 mondiale uitdagingen won de Noord-Zuid ambtenaar € 1.000 korting op een begeleiding van de provincie bij een traject onder het Omgevingscontract. Er werd gekozen voor 'Klimaatvriendelijke lokale evenementen'. In samenwerking met Ecolife, provincie Oost-Vlaanderen en stad Eeklo werd 1 evenement nl de Nieuwjaarsreceptie voor burgers uitgekozen om door te lichten.

Dit resulteerde in een zeer gedetailleerde adviesnota voor dit evenement maar ook in een algemeen charter voor duurzame evenementen van stad Eeklo.

Voor de komende edities van de nieuwjaarsrecepties zal rekening gehouden worden met de aanbevelingen die vermeld staan in de adviesnota.

Kwaliteit (indicator)



Financiële tabel 2022

	JR 2022	Kost_2022	Opbrengst_2022
--	---------	-----------	----------------

Status

in uitvoering

A-03.03.04 We ijveren voor een propere stad, die aangenaam en veilig aanvoelt en kansen creëert tot ontmoeten

Goede openbare ruimte biedt kansen tot ontmoeting en ontspanning. Collectieve ruimte wordt steeds belangrijker. Bovendien zijn er ook steeds meer burgers die hierrond veel ideeën hebben en deze graag delen met de stad en de ruimtelijke planners. De manier waarop de openbare ruimte



wordt vormgegeven, wint aan belang. Belangrijk is de aanwezigheid van groen, voldoende straatmeubilair, ... Inwoners moeten bij wijze van spreken een beetje thuis kunnen komen in de openbare ruimte. Bij de (her)aanleg van belangrijke publieke ruimtes, zullen omwonenden en/of belanghebbende burgers dan ook steeds worden betrokken. Daarnaast moet er ook veel aandacht zijn voor het onderhoud van het openbaar domein. Er bestaat immers een verband tussen de netheid van de stad en de onveiligheidsgevoelens. Er wordt sterk ingezet om zwerfvuil en sluikestorten zoveel mogelijk tegen te gaan. Daarnaast wil het bestuur burgers stimuleren om het juiste gedrag te stellen (bv. vuilnis in de vuilnisbak deponeren, geen peuken op de grond gooien...). Netheid is onlosmakelijk verbonden met het imago. We blijven inzetten op een propere stad. We brengen glasbollen op diverse plaatsen ondergronds, we rollen ons vuilnisbakkenplan uit en plaatsen hondenpoepzuilen.

Kwaliteit (toelichting)

2022:

Dossier 'Ondergrondse glascontainers': er worden vier potentiële locaties onderzocht:

1. Parking Sportpark, Burg. Lionel Pussemierstraat
2. Vrombautstraat, tussen PTI en Colruyt
3. Gebroeders Van de Woestyneplein
4. Parking ovonde, Leopoldlaan

De locaties worden afgetoetst met dienst omgeving en er zullen kabel- en leidingplannen opgevraagd worden. Ook zal de vullingsgraad worden nagevraagd bij IVM zodanig dat er voldoende capaciteit wordt voorzien.

Aanbestedingsdossier werd opgemaakt en gepubliceerd in november 2022 en werd toegewezen aan Kliko op 23/12/2022.

Kwaliteit (indicator)



Financiële tabel 2022

	JR 2022	Kost_2022	Opbrengst_2022
Investering			
Uitgaven	16.024,03	16.024,03	0,00
Totaal Investering	-16.024,03	-16.024,03	0,00

Status

in uitvoering

A-03.03.05 De stad wordt in zijn zwerfvuilbeleid gecoacht door OVAM (Mooimakers)

Via een traject van Mooimakers wordt de stad ondersteund door OVAM. Diverse acties worden uitgevoerd: opmaak van een vuilnisbakkenplan met bijhorende maatregelen op basis van analyse, optimaliseren van het veegplan, ondersteunen bij het zwerfvuilbeleid van verenigingen en scholen, een afvalarm evenementenbeleid, uitbouwen van structurele vrijwilligerswerking. We streven naar zo weinig mogelijk zwerfvuil (sigarettenpeuken, hondenpoep...) en sluikestort op het openbaar domein.

Kwaliteit (toelichting)



2022:

Er werd een testopstelling geplaatst met 5 hondenpoepzuilen op volgende locaties: Kruger (1), fietspad Blommekens-Roze (2), fietspad Opeisingstraat-Blommekens (1), Canadaplein (1). De metingen van de eerste resultaten waren zeer positief. De zuilen worden veelvuldig gebruikt.

December 2022: realisatie testopstelling gescheiden afval + evaluatie. Vanaf mei 2023 indienen aanbesteding + subsidiedossier voor het vuilnisbakkenplan.

Het coachingstraject Mooimakers wordt afgesloten op 10/01/2023.

Kwaliteit (indicator)



Financiële tabel 2022

	JR 2022	Kost_2022	Opbrengst_2022
Exploitatie			
Ontvangsten	37.225,00	0,00	37.225,00
Uitgaven	5.210,30	5.210,30	0,00
Totaal Exploitatie	32.014,70	-5.210,30	37.225,00

Status

in uitvoering

Actieplannen

P-03.04: We realiseren een sociaal gedragen energietransitie naar een klimaatgezond Eeklo

De stad werkte een klimaatactieplan uit en zal dit uitvoeren in de loop van de komende jaren. Eeklo is altijd al een pionier geweest in hernieuwbare energie en het participatieve aspect daarin (windenergie, warmtenet) en wil hierin koploper blijven.

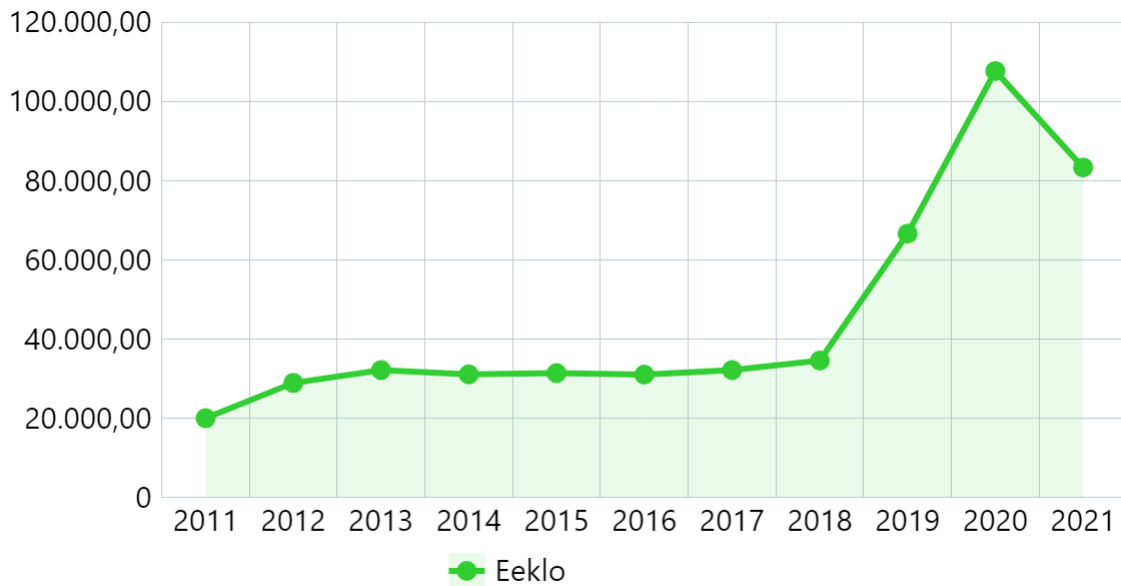
Financiële tabel 2022

	JR 2022	Kost_2022	Opbrengst_2022
Exploitatie			
Ontvangsten	41.924.116,60	0,00	41.924.211,24
Uitgaven	37.679.603,04	37.679.592,44	0,00
Totaal Exploitatie	4.244.513,56	-37.679.592,44	41.924.211,24
Financiering			
Ontvangsten	24.814.146,07	0,00	24.814.146,07
Uitgaven	1.817.142,81	1.817.142,81	0,00
Totaal Financiering	22.997.003,26	-1.817.142,81	24.814.146,07
Investering			
Ontvangsten	404.132,26	0,00	404.132,26
Uitgaven	4.935.223,53	4.935.033,45	0,00
Totaal Investering	-4.531.091,27	-4.935.033,45	404.132,26

Indicatoren

Hernieuwbare energie voor elektriciteit in MWh

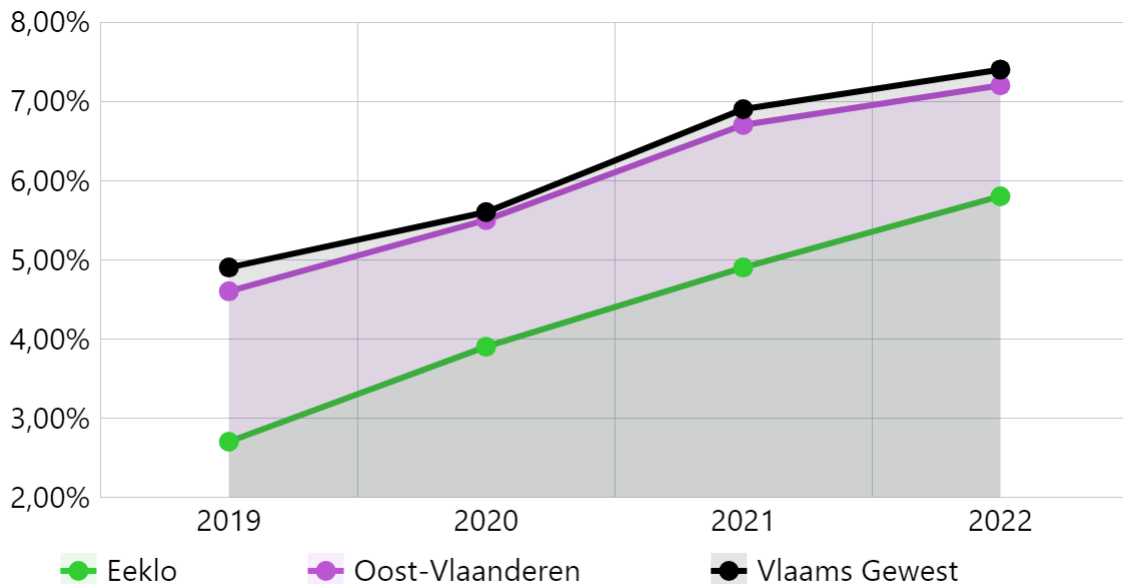




Bron: CO2-inventarissen - Vlaams Energie- & Klimaatagentschap

Regio	2011	2012	2013	2014	2015	2016	2017	2018	2019	2020	2021
Eeklo	19.944,00	28.859,00	32.089,00	31.013,00	31.333,00	30.950,00	32.098,00	34.503,00	66.559,00	107.637,00	83.276,00

Benuttingsgraad daken voor zonnepanelen

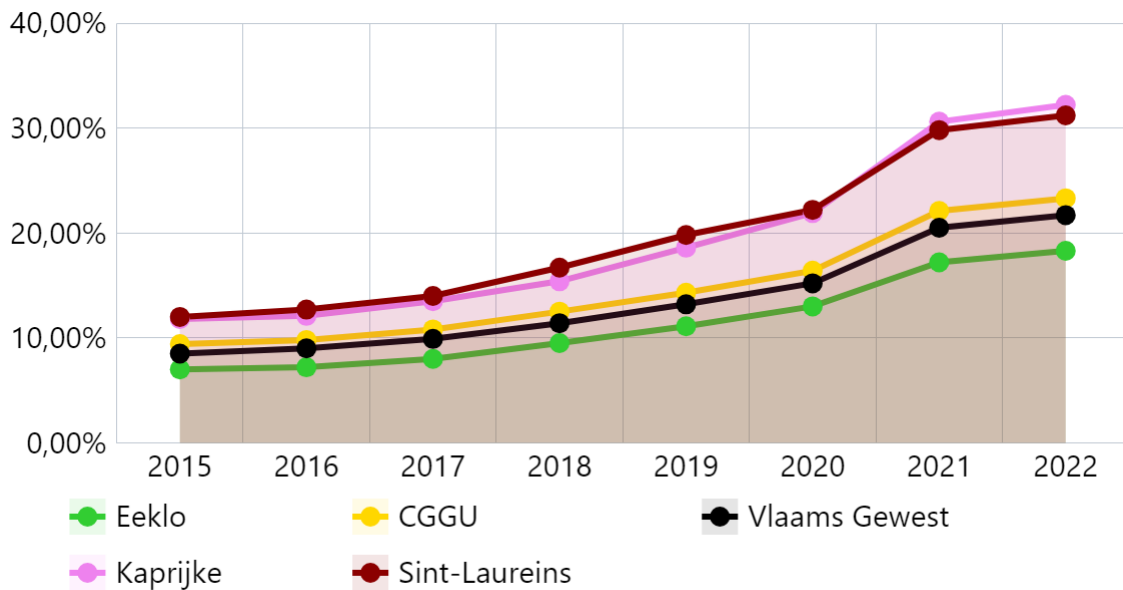


Bron: Vlaams Energie- en Klimaatagentschap – provincies.incijfers.be



Regio	2019	2020	2021	2022
Eeklo	2,70%	3,90%	4,90%	5,80%
Oost-Vlaanderen	4,60%	5,50%	6,70%	7,20%
Vlaams Gewest	4,90%	5,60%	6,90%	7,40%

Aantal zonnepanelen minder dan 10KW per 100 huishoudens

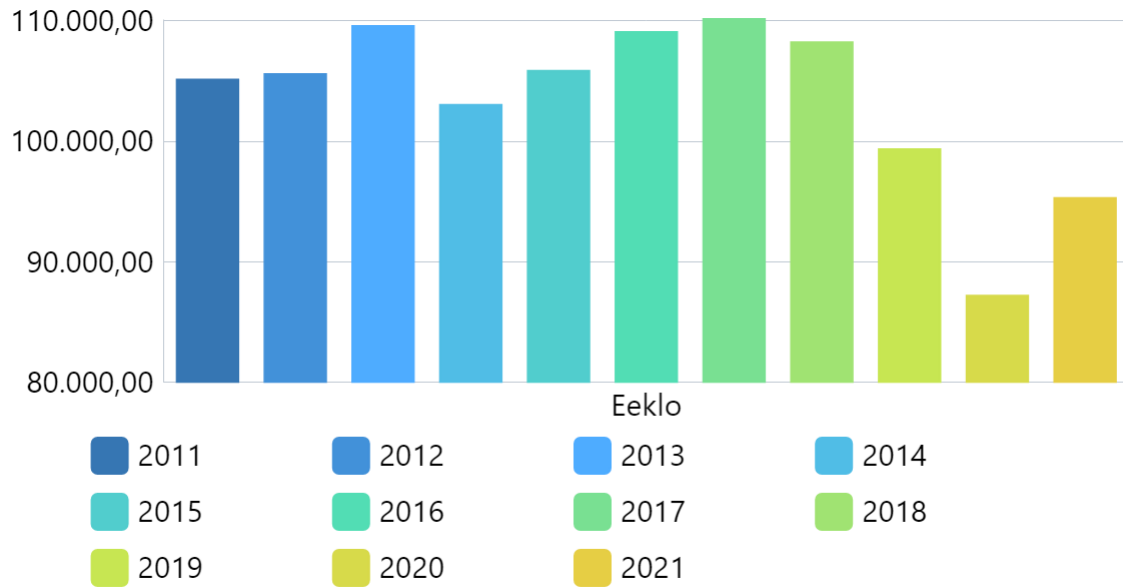


Bron: Vlaams Energie- en Klimaatagentschap (VEKA) en Fluvius | provincies.incijfers.be

regio	2015	2016	2017	2018	2019	2020	2021	2022
Eeklo	7,00%	7,20%	8,00%	9,50%	11,10%	13,00%	17,20%	18,30%
CGGU	9,40%	9,80%	10,80%	12,50%	14,30%	16,40%	22,10%	23,30%
Vlaams Gewest	8,50%	9,00%	9,90%	11,40%	13,20%	15,20%	20,50%	21,70%
Kaprijke	11,80%	12,10%	13,50%	15,40%	18,60%	21,90%	30,60%	32,20%
Sint-Laureins	12,00%	12,70%	14,00%	16,70%	19,80%	22,20%	29,80%	31,20%

CO2-uitstoot Eeklo

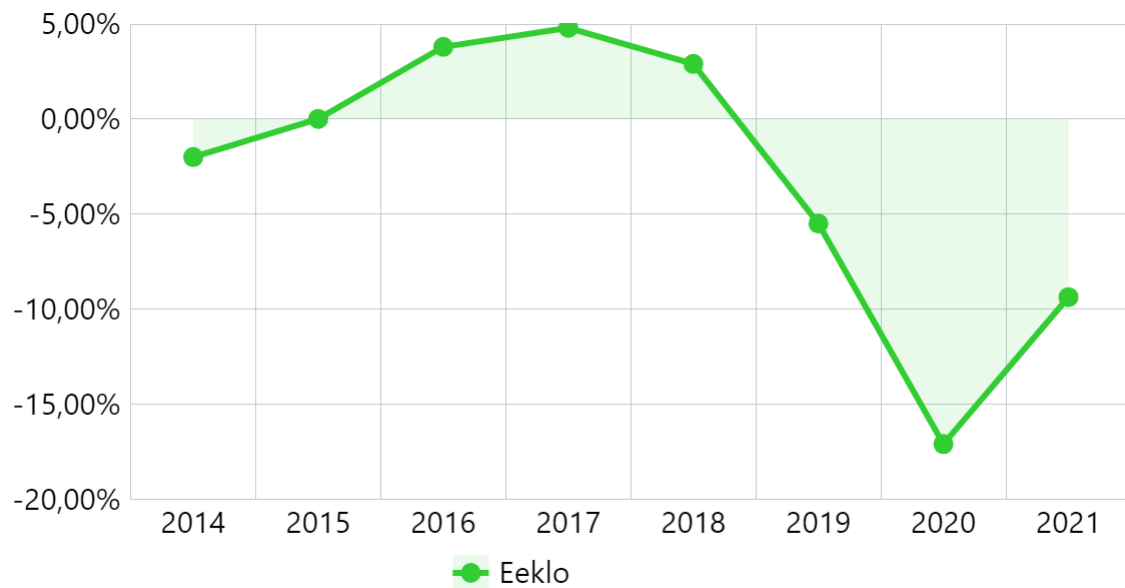




Bron: CO2-inventarissen - Vlaams Energie- & Klimaatagentschap

Jaar	Eeklo
2011	105.127,00
2012	105.569,00
2013	109.571,00
2014	103.027,00
2015	105.842,00
2016	109.076,00
2017	110.151,00
2018	108.225,00
2019	99.332,00
2020	87.170,00
2021	95.278,00

Evolutie CO2-uitstoot sedert 2011 in Eeklo



Bron: CO2-inventarissen - Vlaams Energie- & Klimaatagentschap

Regio	2014	2015	2016	2017	2018	2019	2020	2021
Eeklo	-2,00%	0,01%	3,80%	4,80%	2,90%	-5,50%	-17,10%	-9,37%

Acties

A-03.04.01 De stad maakt een warmtetransitievisie op en ondersteunt de uitrol van het warmtenet

De stad maakt een warmtetransitievisie op. Een visie gecombineerd met een warmtezoningsplan is nodig om een duidelijke richting te krijgen hoe de gebouwen in de toekomst verder omgeschakeld kunnen worden naar duurzame warmtebronnen. De stad is hierbij initiator en facilitator om een sociaal gedragen energietransitie te realiseren. Dit impliceert duidelijke informatie, beleidskeuzes, stedelijke subsidies, ... De stad ontwikkelde een juridisch kader waarbinnen het consortium onder welbepaalde voorwaarden een warmtenet kan aanleggen op haar grondgebied. De stad ondersteunt verdere deze ontwikkelingen.

Deze actie past ook in werf 2 (Verrijk je wijk) van het Lokaal Energie- en Klimaatpact.

Kwaliteit (toelichting)

2022:

Eerste uitrol was voorzien ter hoogte van het sportpark. Hier werd een aantakking gemaakt met de meersgezinswoning in het Wegelpark.

In het voorjaar van 2022 vonden 2 stuurgroepen plaats. Het dossier blijft in afwachting van subsidies. Bij de bouw van het Louisepark zal een tweede microwarmtenet gerealiseerd worden.

In de voorbereiding van de woonverordening wordt de nood aan collectieve warmtevoorziening voor meergezinswoningen meegenomen.

Kwaliteit (indicator)



Financiële tabel 2022

	JR 2022	Kost_2022	Opbrengst_2022
Exploitatie			
Ontvangsten	6.134,48	0,00	6.134,48
Totaal Exploitatie	6.134,48	0,00	6.134,48

Status

in uitvoering

A-03.04.02 De stad blijft inzetten op projectontwikkeling inzake hernieuwbare energiebronnen

Met het oog op een sociaal gedragen energietransitie tracht de stad Eeklo vooruitstrevende en duurzame keuzes te maken en maximaal in te zetten op duurzame energiebronnen. De stad Eeklo behoudt hierbij zijn pioniersrol in Vlaanderen.

Kwaliteit (toelichting)

2022:

In het kader van het zonbestek werd een aanbod door Ecopower-Volterra uitgewerkt voor particulieren die zelf niet kunnen investeren in een PV-installatie. Het voorstel werd echter niet weerhouden en wordt momenteel herwerkt.

Er werden in het najaar een aantal nieuwe projecten opgestart: Energielandschap 2050, Energiecoaching voor KMO's en Sociale woonwijken als klimaatwijken.

Kwaliteit (indicator)



Financiële tabel 2022

	JR 2022	Kost_2022	Opbrengst_2022

Status

in uitvoering

A-03.04.03 De stad maakt dat elke inwoner participant wordt in duurzame energie en er direct voordeel uit haalt

De stad werkt aan duurzame energieprojecten met aandacht voor lokale meerwaardecreatie en waarbij maximaal rekening wordt gehouden met sociale inclusie (hiervoor wordt maximaal samengewerkt met lokale partners). Dit gaat o.m. over collectief zonnedelen, beleggen in slimme en rendabele groene energieprojecten,...

In deze actie wordt ook aandacht besteed aan het laten dalen van de energiefactuur door het inzetten van lokale duurzame energie (= aandacht voor energiearmoede).

We ontvangen Europese subsidies voor een project inzake energiearmoede en sociale energietransitie (Power Up). Hiervoor is een halftijdse medewerker in dienst sedert november 2021, gedurende een periode van 2 jaar.



Kwaliteit (toelichting)

2022:

Via het Europese project 'POWER UP' pakt Eeklo energiearmoede aan. De stad Eeklo en Ecopower werken, samen met lokale stakeholders en kwetsbare gezinnen, aan een manier om kwetsbare gezinnen toegang te geven tot goedkopere, duurzame elektriciteit via het pre-financieren ('uitlenen') van sociale aandelen. Zo worden gezinnen lid van Ecopower zonder vooraf een aandeel ter waarde van € 250 aan te kopen en wordt iedereen betrokken bij de energietransitie. Voor gezinnen met een budgetmeter voor elektriciteit is een sociaal aandeel extra interessant aangezien zij met het ontradingstarief een van de duurste tarieven op de markt betalen. Het sociale aandeel zal worden ingezet als alternatief voor de budgetmeter. In Eeklo leverde Fluvius in maart 2022 elektriciteit aan 223 (2.37%) gezinnen via de budgetmeter.

In de eerste helft van 2022 werden de stappen geconcretiseerd die een gezin dat een sociaal aandeel leent, doorloopt: hoe komen ze in aanmerking, hoe kunnen ze hun eigen aandeel verwerven, wat als het gezin verhuist,... Alle mogelijke scenario's werden uitgeschreven en worden momenteel administratief en juridisch gevalideerd in samenwerking met Ecopower. Samen met LIGO (centra voor basiseducatie) en een opgeleide ervaringsdeskundige in armoede en sociale uitsluiting werden in het najaar van 2022 via 6 workshops deze scenario's afgetoetst met kwetsbare gezinnen. Enkele resultaten van de workshops: een contract herschreven in klare taal en met aangepaste terminologie, een duidelijk zicht op mogelijke drempels om in te stappen en de aanzet voor de Eeklose energiegeds.

In november 2022 besliste de stad om € 25.000 te investeren, waardoor we in 2023 kunnen opstarten met een groep van 20 gezinnen en stelselmatig verder opbouwen tot 100 Eeklose gezinnen die een geprefinancierd aandeel gebruiken.

Kwaliteit (indicator)



Financiële tabel 2022

	JR 2022	Kost_2022	Opbrengst_2022
Exploitatie			
Ontvangsten	61.093,95	0,00	61.093,95
Uitgaven	32.459,40	32.459,40	0,00
Totaal Exploitatie	28.634,55	-32.459,40	61.093,95
Investing			
Uitgaven	26.452,00	26.452,00	0,00
Totaal Investering	-26.452,00	-26.452,00	0,00

Status

in uitvoering

